

**Бухгалтерский баланс  
на 31 декабря 2019 г.**

Организация АО "Концерн Росэнергоатом"  
 Идентификационный номер налогоплательщика \_\_\_\_\_  
 Вид экономической деятельности Производство электроэнергии атомными электростанциями, в том числе деятельность по обеспечению работоспособности электростанций  
 Организационно-правовая форма/форма собственности Непубличное акционерное общество  
 /Собственность государственных корпораций \_\_\_\_\_  
 Единица измерения: \_\_\_\_\_ тыс. руб.

Форма по ОКУД \_\_\_\_\_  
 Дата (число, месяц, год) \_\_\_\_\_  
 по ОКПО \_\_\_\_\_  
 ИНН \_\_\_\_\_  
 по ОКВЭД 2 \_\_\_\_\_  
 по ОКОПФ/ОКФС \_\_\_\_\_  
 по ОКЕИ \_\_\_\_\_

Коды		
0710001		
31	12	2019
08844275		
7721632827		
35.11.3		
1 22 67	61	
384		

Местонахождение (адрес) 109507, Москва, Ферганская ул., 25

Бухгалтерская отчетность подлежит обязательному аудиту: Да

Наименование аудиторской организации/фамилия, имя, отчество (при наличии) индивидуального аудитора ООО "Финансовые и бухгалтерские консультанты"

Идентификационный номер налогоплательщика аудиторской организации/индивидуального аудитора \_\_\_\_\_

7701017140
1027700058286

Основной государственный регистрационный номер аудиторской организации/индивидуального аудитора \_\_\_\_\_

Пояснения	Наименование показателя	Код	На 31 декабря 2019 г.	На 31 декабря 2018 г.	На 31 декабря 2017 г.
	<b>АКТИВ</b>				
	<b>I. ВНЕОБОРОТНЫЕ АКТИВЫ</b>				
2.3, 6.1	Нематериальные активы	1110	4 767 057	2 255 687	1 790 831
2.5, 6.2	Результаты исследований и разработок	1120	14 322 656	17 000 474	9 656 686
	Нематериальные поисковые активы	1130	-	-	-
	Материальные поисковые активы	1140	-	-	-
2.4, 6.3	Основные средства	1150	1 504 730 743	1 458 669 227	1 409 710 722
	Здания, машины, оборудование и другие основные средства	1151	1 084 072 961	975 320 541	746 149 575
6.4	Незавершенные капитальные вложения в объекты ОС	1152	342 793 194	417 052 990	603 416 911
6.5, 6.9	Авансы выданные поставщикам и подрядчикам по капитальному строительству, поставщикам объектов основных средств	1153	77 864 588	66 295 696	60 144 236
6.3	Доходные вложения в материальные ценности	1160	3 018	13 946	27 227
2.7, 6.6	Финансовые вложения	1170	52 534 190	52 820 717	53 934 873
	Отложенные налоговые активы	1180	-	-	-
6.7	Прочие внеоборотные активы	1190	83 088 845	89 404 752	81 457 920
	<i>Долгосрочная дебиторская задолженность</i>	1191	7 219 319	8 396 131	6 607 829
	<i>Незавершенные капитальные вложения в НИОКР</i>	1192	6 454 385	8 006 655	15 580 841
	<i>РЕП по техприсоединению к электрическим сетям</i>	1193	67 875 450	71 615 396	58 501 456
	<b>Итого по разделу I</b>	<b>1100</b>	<b>1 659 446 509</b>	<b>1 620 164 803</b>	<b>1 556 578 259</b>
	<b>II. ОБОРОТНЫЕ АКТИВЫ</b>				
2.6, 6.8	Запасы	1210	51 049 034	45 618 182	47 516 973
	сырье, материалы и другие аналогичные ценности	1211	50 830 440	45 504 563	47 428 771
	затраты в незавершенном производстве	1212	194 656	108 087	-
	готовая продукция и товары для перепродажи	1213	-	-	-
	товары отгруженные	1214	23 938	5 532	88 202
	прочие запасы и затраты	1215	-	-	-
	Налог на добавленную стоимость по приобретенным ценностям	1220	12 269	76 982	7 584
6.9	Дебиторская задолженность	1230	50 965 576	45 651 636	40 351 608
	расчеты с покупателями и заказчиками	1231	29 826 716	25 668 671	25 865 369
	авансы выданные	1232	5 877 977	7 962 095	2 842 118
	прочие дебиторы	1233	15 260 883	12 020 870	11 644 121
	не предъявленная к оплате начисленная выручка	1234	-	-	-
2.7, 6.10	Финансовые вложения (за исключением денежных эквивалентов)	1240	205 086 000	124 512 618	68 355 000
6.11	Денежные средства и денежные эквиваленты	1250	4 245 615	5 383 149	28 473 049
	Прочие оборотные активы	1260	434 795	399 368	374 727
	<b>Итого по разделу II</b>	<b>1200</b>	<b>311 793 289</b>	<b>221 641 955</b>	<b>185 078 941</b>
	<b>БАЛАНС</b>	<b>1600</b>	<b>1 971 239 798</b>	<b>1 841 806 758</b>	<b>1 741 657 200</b>

Пояснения	Наименование показателя	Код	На 31 декабря 2019 г.	На 31 декабря 2018 г.	На 31 декабря 2017 г.
	<b>ПАССИВ</b>				
	<b>III. КАПИТАЛ И РЕЗЕРВЫ</b>				
6.14	Уставный капитал (складочный капитал, уставный фонд, вклады товарищей)	1310	830 285 974	793 122 540	793 122 540
	Собственные акции, выкупленные у акционеров	1320	-	-	-
	Полученный от акционеров (участников) взнос в уставный капитал до регистрации изменений в учредительные документы	1330	-	36 324 864	22 719 019
	Переоценка внеоборотных активов	1340	-	-	-
	Добавочный капитал (без переоценки)	1350	-	-	-
6.14	Резервный капитал	1360	194 764 719	199 051 312	222 664 844
6.15	резервные фонды, образованные в соответствии с законодательством	1361	187 079 844	193 350 804	219 263 367
	резервы, образованные в соответствии с учредительными документами	1362	7 684 875	5 700 508	3 401 477
	Нераспределенная прибыль (непокрытый убыток)	1370	720 002 640	579 690 492	469 959 983
	<b>Итого по разделу III</b>	<b>1300</b>	<b>1 745 053 333</b>	<b>1 608 189 208</b>	<b>1 508 466 386</b>
	<b>IV. ДОЛГОСРОЧНЫЕ ОБЯЗАТЕЛЬСТВА</b>				
2.8, 6.17	Заемные средства	1410	8 195 571	20 555 357	50 044 411
	Отложенные налоговые обязательства	1420	30 847 495	28 602 067	20 500 830
6.20	Оценочные обязательства	1430	5 883 538	4 435 848	3 607 983
6.21	Прочие обязательства	1450	79 985 594	82 865 081	69 153 006
	<i>Долгосрочная кредиторская задолженность (поставщики и подрядчики)</i>	1451	74 537 864	78 439 331	64 373 122
	<b>Итого по разделу IV</b>	<b>1400</b>	<b>124 912 198</b>	<b>136 458 353</b>	<b>143 306 230</b>
	<b>V. КРАТКОСРОЧНЫЕ ОБЯЗАТЕЛЬСТВА</b>				
2.8, 6.17	Заемные средства	1510	13 686 381	15 881 394	24 002 039
6.22	Кредиторская задолженность поставщики и подрядчики	1520	76 505 641	69 317 776	56 642 576
	авансы полученные	1521	54 139 609	52 840 661	41 917 810
	авансы полученные	1522	47 043	56 710	22 468
	зadолженность перед персоналом организации	1523	1 439 461	1 297 059	1 121 859
	зadолженность перед государственными внебюджетными фондами	1524	563 007	513 743	465 228
	зadолженность по налогам и сборам	1525	11 677 399	7 796 819	5 590 188
	прочие кредиторы	1526	8 639 122	6 812 784	7 525 023
	Доходы будущих периодов	1530	149 583	118 620	102 963
6.20	Оценочные обязательства	1540	10 715 869	11 742 013	9 015 050
6.13	Целевое финансирование	1546	216 793	99 394	121 956
	Задолженность перед заказчиками	1547	-	-	-
	Прочие обязательства	1550	-	-	-
	<b>Итого по разделу V</b>	<b>1500</b>	<b>101 274 267</b>	<b>97 159 197</b>	<b>89 884 584</b>
	<b>БАЛАНС</b>	<b>1700</b>	<b>1 971 239 798</b>	<b>1 841 806 758</b>	<b>1 741 657 200</b>

Руководитель

(подпись)

А.Ю. Петров

(расшифровка подписи)


Главный бухгалтер

(подпись)

А.В. Шалимов

(расшифровка подписи)

"10" февраля 20 20 г.



**Отчет о финансовых результатах  
за 2019 г.**

Организация **АО "Концерн Росэнергоатом"**  
Идентификационный номер налогоплательщика  
Вид экономической деятельности

**Производство электроэнергии атомными станциями, в том числе  
деятельность по обеспечению работоспособности электростанций**

Организационно-правовая форма/форма собственности  
**Собственность государственных корпораций**  
Единица измерения: тыс. руб.

**Непубличное акционерное общество**

Форма по ОКУД  
Дата (число, месяц, год)  
по ОКПО  
ИНН  
по

ОКВЭД 2

по ОКОПФ/ОКФС

по ОКЕИ

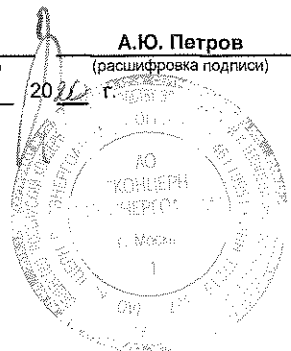
Коды		
0710002		
31	12	19
08844275		
7721632827		
35.11.3		
1 22 67	61	
384		

Пояснения	Наименование показателя	Код	За 2019 г.	За 2018 г.
2.10, 7.1	Выручка	2110	456 712 704	389 075 770
	Электрическая энергия	2111	219 909 894	208 157 699
	Мощность	2112	230 703 222	173 145 895
2.11, 7.1	Себестоимость продаж	2120	(247 586 536)	(232 596 850)
	Электрическая энергия	2121	(116 970 976)	(119 373 973)
	Мощность	2122	(122 711 991)	(103 197 944)
	Валовая прибыль (убыток)	2100	209 126 168	156 478 920
	Коммерческие расходы	2210	(71 072)	(38 985)
	Управленческие расходы	2220	(62 846 938)	(75 749 789)
	Прибыль (убыток) от продаж	2200	146 208 158	80 690 146
	Доходы от участия в других организациях	2310	1 941 489	2 472 570
	Проценты к получению	2320	12 756 909	8 170 689
	Проценты к уплате	2330	(5 807 315)	(4 863 838)
7.2	Прочие доходы	2340	9 531 434	8 790 958
	В виде сумм восстановленных отраслевых резервов	2341	3 352 534	5 189 855
	Возмещение расходов на поддержание в безопасном состоянии блоков АЭС	2342	1 378 617	-
	Страховые возмещения	2343	913 313	299 811
	Штрафы, пени, неустойки	2344	725 517	1 361 053
	От продажи активов	2345	384 093	692 039
7.2	Прочие расходы	2350	(30 141 863)	(34 567 936)
	Расходы от списания, ликвидации внеоборотных и оборотных активов, списание НЗС	2351	(11 567 061)	(14 377 382)
	Прочие расходы	2352	(2 776 848)	(2 635 921)
	Расходы на поддержание в безопасном состоянии блоков АЭС	2353	(2 000 768)	-
	На благотворительные цели и членские взносы	2354	(2 963 183)	(2 658 632)
	Расходы на подготовку к эксплуатации энергоблоков	2355	(1 290 675)	-
	Расходы по безвозмездной передаче имущества	2356	(1 193 627)	(1 433 684)
	Отчисления в оценочные обязательства по судебным искам	2357	(1 397 289)	(2 420 249)
	От продажи активов	2358	(240 023)	(590 390)
	На резерв по сомнительной задолженности	2359	(10 264)	(3 382 385)
	Прибыль (убыток) до налогообложения	2300	134 488 812	60 692 589
6.18	Текущий налог на прибыль	2410	(34 892 798)	(14 202 148)
6.18	в т.ч. постоянные налоговые обязательства (активы)	2421	(10 592 138)	(10 007 425)
2.9	Изменение отложенных налоговых обязательств	2430	(2 277 299)	(8 708 011)
2.9	Изменение отложенных налоговых активов	2450	68 447	764 216
	Прочее	2460	19 348	(104 177)
6.18	Перераспределение налога на прибыль внутри консолидированной группы налогоплательщиков	2465	3 668 251	1 244 878
	Чистая прибыль (убыток)	2400	101 074 761	39 687 347

Пояснения	Наименование показателя	Код	За 2019 г.	За 2018 г.
	Результат от переоценки внеоборотных активов, не включаемый в чистую прибыль (убыток) периода	2510		
	Результат от прочих операций, не включаемый в чистую прибыль (убыток) периода	2520	41 221 754	72 342 193
	Совокупный финансовый результат периода	2500	142 296 515	112 029 540
<b>7.3</b>	<b>Справочно</b>			
	Базовая прибыль (убыток) на акцию	2900	0,00012694	0,00005004
	Разводненная прибыль (убыток) на акцию	2910		

Руководитель \_\_\_\_\_  
 (подпись) **А.Ю. Петров**  
 (расшифровка подписи)

"20" *сентября* 20*20* г.



Главный бухгалтер

*А.В. Шалимов*  
 (подпись) **А.В. Шалимов**  
 (расшифровка подписи)

**Отчет об изменениях капитала  
за 2019 г.**

Организация АО "Концерн Росэнергоатом"  
 Идентификационный номер налогоплательщика \_\_\_\_\_  
 Вид экономической деятельности Производство электроэнергии атомными станциями, в том числе деятельность по обеспечению работоспособности электростанций  
 Организационно-правовая форма/форма собственности \_\_\_\_\_  
Непубличное акционерное общество / Собственность государственных корпораций  
 Единица измерения: тыс. руб.

	Коды		
Форма по ОКУД	0710004		
Дата (число, месяц, год)	31	12	19
по ОКПО	08844275		
ИНН	7721632827		
	35.11.3		
по ОКВЭД 2			
	12267	61	
по ОКОПФ/ОКФС по ОКЕИ	384		

**1. Движение капитала**

Наименование показателя	Код	Уставный капитал	Собственные акции, выкупленные у акционеров	Полученный от акционеров взнос в уставный капитал до регистрации изменений в учредительные документы	Добавочный капитал	Резервный капитал	Нераспределенная прибыль (непокрытый убыток)	Итого
<b>Величина капитала на 31 декабря 2017 г.</b>	3100	<b>793 122 540</b>		<b>22 719 019</b>		<b>222 664 844</b>	<b>469 959 983</b>	<b>1 508 466 386</b>
за 2018 г.								
Увеличение капитала - всего:	3210	-	-	13 605 845	-	64 346 982	112 029 540	189 982 367
в том числе:								
чистая прибыль	3211	X	X	X	X	X	39 687 347	39 687 347
переоценка имущества	3212	X	X	X		X		-
доходы, относящиеся непосредственно на увеличение капитала	3213	X	X	X		64 346 982		64 346 982
дополнительный выпуск акций	3214					X		-
увеличение номинальной стоимости акций	3215					X		-
реорганизация юридического лица	3216							-
использование отраслевых резервов на инвестиционные цели	3217	X	X	X	X	X	72 342 193	72 342 193
взнос в уставный капитал до регистрации изменений в учредительные документы	3218	X	X	13 605 845	X	X	X	13 605 845

Наименование показателя	Код	Уставный капитал	Собственные акции, выкупленные у акционеров	Полученный от акционеров взнос в уставный капитал до регистрации изменений в учредительные документы	Добавочный капитал	Резервный капитал	Нераспределенная прибыль (непокрытый убыток)	Итого
Уменьшение капитала - всего:	3220	-	-	-	-	(90 259 545)	-	(90 259 545)
в том числе:								
убыток	3221	X	X		X	X		-
переоценка имущества	3222	X	X			X		-
расходы, относящиеся непосредственно на уменьшение капитала	3223	X	X			(90 259 545)		(90 259 545)
уменьшение номинальной стоимости акций	3224					X		-
уменьшение количества акций	3225					X		-
реорганизация юридического лица	3226							-
дивиденды	3227	X	X		X	X		-
взнос в уставный капитал до регистрации изменений в учредительные документы	3228	X	X		X	X	X	-
Изменение добавочного капитала	3230	X	X	X				X
Изменение резервного капитала	3240	X	X	X	X	2 299 031	(2 299 031)	X
<b>Величина капитала на 31 декабря 2018 г.</b>	<b>3200</b>	<b>793 122 540</b>	-	<b>36 324 864</b>	-	<b>199 051 312</b>	<b>579 690 492</b>	<b>1 608 189 208</b>
за 2019 г.								
Увеличение капитала - всего:	3310	37 163 434	-	838 570	-	50 780 097	142 296 515	231 078 616
в том числе:								
чистая прибыль	3311	X	X	X	X	X	101 074 761	101 074 761
переоценка имущества	3312	X	X	X		X		-
доходы, относящиеся непосредственно на увеличение капитала	3313	X	X	X		50 780 097		50 780 097
дополнительный выпуск акций	3314	37 163 434				X		37 163 434
увеличение номинальной стоимости акций	3315					X		-
реорганизация юридического лица	3316							-
использование отраслевых резервов на инвестиционные цели	3317	X	X	X	X	X	41 221 754	41 221 754
взнос в уставный капитал до регистрации изменений в учредительные документы	3318	X	X	838 570	X	X	X	838 570
Уменьшение капитала - всего:	3320	-	-	(37 163 434)	-	(57 051 057)	-	(94 214 491)
в том числе:								
убыток	3321	X	X		X	X		-
переоценка имущества	3322	X	X			X		-
расходы, относящиеся непосредственно на уменьшение капитала	3323	X	X			(57 051 057)		(57 051 057)
уменьшение номинальной стоимости акций	3324					X		-
уменьшение количества акций	3325					X		-
реорганизация юридического лица	3326							-
дивиденды	3327	X	X		X	X		-
взнос в уставный капитал до регистрации изменений в учредительные документы	3328	X	X	(37 163 434)	X	X	X	(37 163 434)
Изменение добавочного капитала	3330	X	X	X				X
Изменение резервного капитала	3340	X	X	X	X	1 984 367	(1 984 367)	X
<b>Задолженность на 31 декабря 2019 г.</b>	<b>3300</b>	<b>830 285 974</b>	-	-	-	<b>194 764 719</b>	<b>720 002 640</b>	<b>1 745 053 333</b>

## 2. Корректировки в связи с изменением учетной политики и исправлением ошибок

Наименование показателя	Код	на 31 декабря 2017 г.	Изменение капитала за 2018 г.		на 31 декабря 2018 г.
			за счет чистой прибыли (убытка)	за счет иных факторов	
<b>Капитал - всего</b>					
до корректировок	3400	-		-	-
корректировка в связи с:					
изменением учетной политики	3410	-		-	-
исправлением ошибок	3420	-		-	-
после корректировок	3500	-		-	-
в том числе:					
нераспределенная прибыль (непокрытый убыток):					
до корректировок	3401	-		-	-
корректировка в связи с:					
изменением учетной политики	3411	-	-	-	-
исправлением ошибок	3421	-	-	-	-
после корректировок	3501	-	-	-	-
другие статьи капитала, по которым осуществлены корректировки: (по статьям)					
до корректировок	3402	-	-	-	-
корректировка в связи с:					
изменением учетной политики	3412	-	-	-	-
исправлением ошибок	3422	-	-	-	-
после корректировок	3502	-	-	-	-

**3. Чистые активы**

Наименование показателя	Код	на 31 декабря 2019 г.	на 31 декабря 2018 г.	на 31 декабря 2017 г.
Чистые активы	3600	1 746 162 046	1 609 243 771	1 509 615 000


Руководитель

(подпись)

"20" февраля 20 20 г.

**А.Ю. Петров**

(расшифровка подписи)



Главный бухгалтер

(подпись)

**А.В. Шалимов**

(расшифровка подписи)

1.7



**Отчет о движении денежных средств  
за 2019 г.**

Организация <b>АО "Концерн Росэнергоатом"</b>	Форма по ОКУД	0710005		
Идентификационный номер налогоплательщика	Дата (число, месяц, год)	31	12	2019
Вид экономической деятельности <b>Производство электроэнергии атомными станциями, в том числе деятельность по обеспечению работоспособности электростанций</b>	по ОКПО	08844275		
Организационно-правовая форма/форма собственности <b>Непубличное акционерное общество</b>	ИНН	7721632827		
<b>Собственность государственных корпораций</b>	ОКВЭД 2	35.11.3		
Единица измерения:	по ОКОПФ/ОКФС	12267	61	
	тыс. руб.	384		
	по ОКЕИ			

Наименование показателя	Код	За 2019 г.	За 2018 г.
<b>Денежные потоки от текущих операций</b>			
Поступления - всего	4110	465 989 196	391 723 611
в том числе:			
от продажи продукции, товаров, работ и услуг	4111	450 783 834	384 985 233
арендных платежей, лицензионных платежей, роялти, комиссионных и иных аналогичных платежей	4112	730 769	403 424
от перепродажи финансовых вложений	4113	-	-
прочие поступления	4119	14 474 593	6 334 954
Платежи - всего	4120	(262 948 024)	(224 284 692)
в том числе:			
поставщикам (подрядчикам) за сырье, материалы, работы, услуги	4121	(152 546 951)	(134 176 269)
в связи с оплатой труда работников	4122	(46 303 920)	(42 554 116)
процентов по долговым обязательствам	4123	(5 409 767)	(4 523 690)
налога на прибыль организаций	4124	(32 240 201)	(13 832 917)
прочие платежи	4129	(26 447 185)	(29 197 700)
<b>Сальдо денежных потоков от текущих операций</b>	<b>4100</b>	<b>203 041 172</b>	<b>167 438 919</b>
<b>Денежные потоки от инвестиционных операций</b>			
Поступления - всего	4210	990 532 019	671 299 043
в том числе:			
от продажи внеоборотных активов (кроме финансовых вложений)	4211	83 179	196 541
от продажи акций других организаций (долей участия)	4212	53 352	363
от возврата предоставленных займов, от продажи долговых ценных бумаг (прав требования денежных средств к другим лицам)	4213	974 833 439	661 730 359
дивидендов, процентов по долговым финансовым вложениям и аналогичных поступлений от долевого участия в других организациях	4214	14 377 524	9 112 348
прочие поступления	4219	1 184 525	259 432
Платежи - всего	4220	(1 182 970 495)	(837 891 357)
в том числе:			
в связи с приобретением, созданием, модернизацией, реконструкцией и подготовкой к использованию внеоборотных активов	4221	(124 986 838)	(115 238 288)
в связи с приобретением акций других организаций (долей участия)	4222	(313 956)	(862 799)
в связи с приобретением долговых ценных бумаг (прав требования денежных средств к другим лицам), предоставление займов другим лицам	4223	(1 054 309 942)	(716 149 841)
процентов по долговым обязательствам, включаемым в стоимость инвестиционного актива	4224	(1 929 951)	(4 170 696)
прочие платежи	4229	(1 429 808)	(1 469 733)
<b>Сальдо денежных потоков от инвестиционных операций</b>	<b>4200</b>	<b>(192 438 476)</b>	<b>(166 592 314)</b>

Наименование показателя	Код	За 2019 г.	За 2018 г.
<b>Денежные потоки от финансовых операций</b>			
Поступления - всего	4310	37 586 386	58 018 096
в том числе:			
получение кредитов и займов	4311	34 827 044	44 412 251
денежных вкладов собственников (участников)	4312		
от выпуска акций, увеличения долей участия	4313	838 570	13 605 845
от выпуска облигаций, векселей и других долговых ценных бумаг и др.	4314	-	-
бюджетные ассигнования и иное целевое финансирование	4315	1 920 772	-
прочие поступления	4319	-	-
Платежи - всего	4320	(49 290 936)	(81 978 689)
в том числе:			
собственникам (участникам) в связи с выкупом у них акций (долей участия) организации или их выходом из состава участников	4321	-	-
на уплату дивидендов и иных платежей по распределению прибыли в пользу собственников (участников)	4322	-	-
в связи с погашением (выкупом) векселей и других долговых ценных бумаг, возврат кредитов и займов	4323	(49 290 936)	(81 978 689)
прочие платежи	4329	-	-
<b>Сальдо денежных потоков от финансовых операций</b>	<b>4300</b>	<b>(11 704 550)</b>	<b>(23 960 593)</b>
<b>Сальдо денежных потоков за отчетный период</b>	<b>4400</b>	<b>(1 101 854)</b>	<b>(23 113 988)</b>
Остаток денежных средств и денежных эквивалентов на начало отчетного периода	4450	5 383 149	28 473 049
Остаток денежных средств и денежных эквивалентов на конец отчетного периода	4500	4 245 615	5 383 149
Величина влияния изменений курса иностранной валюты по отношению к рублю	4490	(35 680)	24 088

Руководитель

(подпись)

**А.Ю. Петров**

(расшифровка подписи)

Главный бухгалтер

(подпись)

**А.В. Шалимов**

(расшифровка подписи)

"20" февраля 2020 г.

