

**Бухгалтерский баланс
на 31 декабря 2020 г.**

Организация АО "Концерн Росэнергоатом"
Идентификационный номер налогоплательщика _____
Вид экономической деятельности Производство электроэнергии атомными станциями, в том числе деятельность по обеспечению работоспособности электростанций

Форма по ОКУД _____
Дата (число, месяц, год) _____

по ОКПО _____
ИНН _____
по ОКВЭД 2 _____

| | | |
|------------|----|------|
| Коды | | |
| 0710001 | | |
| 31 | 12 | 2020 |
| 08844275 | | |
| 7721632827 | | |
| 35.11.3 | | |
| 1 22 67 | 61 | |
| 384 | | |

Организационно-правовая форма/форма собственности Непубличное акционерное общество
Собственность государственных корпораций _____ по ОКПП/ОКФС _____
Единица измерения: _____ тыс. руб. по ОКЕИ _____
Местонахождение (адрес) 109507, г.Москва, Ферганская ул., д.25

Бухгалтерская отчетность подлежит обязательному аудиту: Да
Наименование аудиторской организации/фамилия, имя, отчество (при наличии) индивидуального аудитора ООО "Финансовые и бухгалтерские консультанты"

Идентификационный номер налогоплательщика аудиторской организации/индивидуального аудитора _____
Основной государственный регистрационный номер аудиторской организации/индивидуального аудитора _____

ИНН _____
ОГРН/ОГРНИП _____

| |
|---------------|
| 7701017140 |
| 1027700058286 |


| Пояснения | Наименование показателя | Код | На 31 декабря 2020 г. | На 31 декабря 2019 г. | На 31 декабря 2018 г. |
|-----------|--|-------------|-----------------------|-----------------------|-----------------------|
| | АКТИВ | | | | |
| | I. ВНЕОБОРОТНЫЕ АКТИВЫ | | | | |
| 2.3, 6.1 | Нематериальные активы | 1110 | 6 155 401 | 4 767 057 | 2 255 687 |
| 2.5, 6.2 | Результаты исследований и разработок | 1120 | 10 915 751 | 14 322 656 | 17 000 474 |
| | Нематериальные поисковые активы | 1130 | - | - | - |
| | Материальные поисковые активы | 1140 | - | - | - |
| 2.4, 6.3 | Основные средства | 1150 | 1 518 370 824 | 1 504 730 743 | 1 458 669 227 |
| | Здания, машины, оборудование и другие основные средства | 1151 | 1 065 298 272 | 1 084 072 961 | 975 320 541 |
| 6.4 | Незавершенные капитальные вложения в объекты ОС | 1152 | 384 250 051 | 342 793 194 | 417 052 990 |
| 6.5, 6.9 | Авансы выданные поставщикам и подрядчикам по капитальному строительству, поставщикам объектов основных средств | 1153 | 68 822 501 | 77 864 588 | 66 295 696 |
| 6.3 | Доходные вложения в материальные ценности | 1160 | 2 802 | 3 018 | 13 946 |
| 2.7, 6.6 | Финансовые вложения | 1170 | 61 618 952 | 52 534 190 | 52 820 717 |
| | Отложенные налоговые активы | 1180 | - | - | - |
| 6.7 | Прочие внеоборотные активы | 1190 | 75 028 042 | 83 088 845 | 89 404 752 |
| | Долгосрочная дебиторская задолженность | 1191 | 8 052 304 | 7 219 319 | 8 396 131 |
| | Незавершенные капитальные вложения в НИОКР | 1192 | 6 380 082 | 6 454 385 | 8 006 655 |
| | РБП по техприсоединению к электрическим сетям | 1193 | 59 077 019 | 67 875 450 | 71 615 396 |
| | Итого по разделу I | 1100 | 1 672 091 772 | 1 659 446 509 | 1 620 164 803 |
| | II. ОБОРОТНЫЕ АКТИВЫ | | | | |
| 2.6, 6.8 | Запасы | 1210 | 50 264 871 | 51 049 034 | 45 618 182 |
| | сырье, материалы и другие аналогичные ценности | 1211 | 49 950 939 | 50 830 440 | 45 504 563 |
| | затраты в незавершенном производстве | 1212 | 307 984 | 194 656 | 108 087 |
| | готовая продукция и товары для перепродажи | 1213 | - | - | - |
| | товары отгруженные | 1214 | 5 948 | 23 938 | 5 532 |
| | прочие запасы и затраты | 1219 | - | - | - |
| | Налог на добавленную стоимость по приобретенным ценностям | 1220 | 13 392 | 12 269 | 76 982 |
| 6.9 | Дебиторская задолженность | 1230 | 46 905 488 | 50 965 576 | 45 651 636 |
| | расчеты с покупателями и заказчиками | 1231 | 32 828 942 | 29 826 716 | 25 668 671 |
| | авансы выданные | 1232 | 5 680 870 | 5 877 977 | 7 962 095 |
| | прочие дебиторы | 1233 | 8 395 676 | 15 260 883 | 12 020 870 |
| | не предъявленная к оплате начисленная выручка | 1234 | - | - | - |
| 2.7, 6.10 | Финансовые вложения (за исключением денежных эквивалентов) | 1240 | 297 046 870 | 205 086 000 | 124 512 618 |
| 6.11 | Денежные средства и денежные эквиваленты | 1250 | 5 678 968 | 4 245 615 | 5 383 149 |
| | Прочие оборотные активы | 1260 | 674 451 | 434 795 | 399 388 |
| | Итого по разделу II | 1200 | 400 584 040 | 311 793 289 | 221 641 955 |
| | БАЛАНС | 1600 | 2 072 675 812 | 1 971 239 798 | 1 841 806 758 |

4

| Пояснения | Наименование показателя | Код | На 31 декабря 2020 г. | На 31 декабря 2019 г. | На 31 декабря 2018 г. |
|------------|--|-------------|--------------------------|--------------------------|--------------------------|
| | ПАССИВ | | | | |
| | III. КАПИТАЛ И РЕЗЕРВЫ | | | | |
| 6.15 | Уставный капитал (складочный капитал, уставный фонд, вклады товарищей) | 1310 | 830 285 974 | 830 285 974 | 793 122 540 |
| | Собственные акции, выкупленные у акционеров | 1320 | - | - | - |
| | Полученный от акционеров (участников) взнос в уставный капитал до регистрации изменений в учредительных документах | 1330 | - | - | 36 324 864 |
| | Переоценка внеоборотных активов | 1340 | - | - | - |
| | Добавочный капитал (без переоценки) | 1350 | - | - | - |
| 6.15 | Резервный капитал | 1360 | 205 405 184 | 194 764 719 | 199 051 312 |
| 6.16 | резервные фонды, образованные в соответствии с законодательством | 1361 | 192 666 571 | 187 079 844 | 193 350 804 |
| | резервы, образованные в соответствии с учредительными документами | 1362 | 12 738 613 | 7 684 875 | 5 700 508 |
| | Нераспределенная прибыль (непокрытый убыток) | 1370 | 823 837 395 | 720 002 640 | 579 690 492 |
| | Итого по разделу III | 1300 | 1 859 528 553 | 1 745 053 333 | 1 608 189 208 |
| | IV. ДОЛГОСРОЧНЫЕ ОБЯЗАТЕЛЬСТВА | | | | |
| 2.8, 6.18 | Заемные средства | 1410 | - | 8 195 571 | 20 555 357 |
| | Отложенные налоговые обязательства | 1420 | 29 227 911 | 30 847 495 | 28 602 067 |
| 6.21 | Оценочные обязательства | 1430 | 7 498 969 | 5 883 538 | 4 435 848 |
| 6.14, 6.22 | Прочие обязательства | 1450 | 72 040 781 | 80 087 156 | 82 969 181 |
| | Долгосрочная кредиторская задолженность (поставщики и подрядчики) | 1451 | 65 254 587 | 74 537 864 | 78 439 331 |
| | Итого по разделу IV | 1400 | 108 767 661 | 125 013 760 | 136 562 453 |
| | V. КРАТКОСРОЧНЫЕ ОБЯЗАТЕЛЬСТВА | | | | |
| 2.8, 6.18 | Заемные средства | 1510 | 6 705 971 | 13 686 381 | 15 881 394 |
| 6.23 | Кредиторская задолженность | 1520 | 85 688 173 | 76 505 641 | 69 317 776 |
| | поставщики и подрядчики | 1521 | 51 633 266 | 54 139 609 | 52 840 661 |
| | авансы полученные | 1522 | 80 581 | 47 043 | 56 710 |
| | задолженность перед персоналом организации | 1523 | 1 227 512 | 1 439 461 | 1 297 059 |
| | задолженность перед государственными внебюджетными фондами | 1524 | 616 298 | 563 007 | 513 743 |
| | задолженность по налогам и сборам | 1525 | 15 657 619 | 11 677 399 | 7 796 819 |
| | прочие кредиторы | 1526 | 16 472 897 | 8 639 122 | 6 812 784 |
| | Доходы будущих периодов | 1530 | 41 394 | 48 021 | 14 520 |
| 6.21 | Оценочные обязательства | 1540 | 11 791 965 | 10 715 869 | 11 742 013 |
| 6.14 | Целевое финансирование | 1546 | 152 095 | 216 793 | 99 394 |
| | Задолженность перед заказчиками | 1547 | - | - | - |
| | Прочие обязательства | 1550 | - | - | - |
| | Итого по разделу V | 1500 | 104 379 598 | 101 172 705 | 97 055 097 |
| | БАЛАНС | 1700 | 2 072 675 812 | 1 971 239 798 | 1 841 806 758 |

Руководитель _____

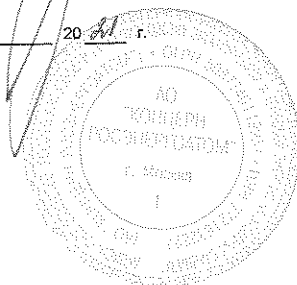
(подпись)

А.Ю. Петров
(расшифровка подписи)Главный
бухгалтер


(подпись)
А. В. Шалимов
(расшифровка подписи)

"15" февраля

20 21 г.



**Отчет о финансовых результатах
за 2020 г.**

Форма по ОКУД
Дата (число, месяц, год)

| Коды | | |
|------------|----|------|
| 0710002 | | |
| 31 | 12 | 2020 |
| 08844275 | | |
| 7721632827 | | |
| 35.11.3 | | |
| 1 22 67 | 61 | |
| 384 | | |

Организация АО "Концерн Росэнергоатом" по ОКПО
Идентификационный номер налогоплательщика _____ ИНН
Вид экономической деятельности Производство электроэнергии атомными станциями, в том числе деятельность по обеспечению работоспособности по ОКВЭД 2
Организационно-правовая форма/форма собственности Непубличное акционерное общество
Собственность государственных корпораций _____ по ОКОПФ/ОКФС
Единица измерения: тыс. руб. по ОКЕИ

| Пояснение | Наименование показателя | Код | За 2020 г. | За 2019 г. |
|-----------|--|------|-----------------|-----------------|
| 2.10, 7.1 | Выручка | 2110 | 462 472 190 | 456 712 704 |
| | <i>Электрическая энергия</i> | 2111 | 212 319 038 | 219 909 894 |
| | <i>Мощность</i> | 2112 | 240 660 497 | 230 703 222 |
| 2.11, 7.1 | Себестоимость продаж | 2120 | (265 034 297) | (247 586 536) |
| | <i>Электрическая энергия</i> | 2121 | (119 139 994) | (116 970 976) |
| | <i>Мощность</i> | 2122 | (135 693 069) | (122 711 991) |
| | Валовая прибыль (убыток) | 2100 | 197 437 893 | 209 126 168 |
| | Коммерческие расходы | 2210 | (93 901) | (71 072) |
| 2.11 | Управленческие расходы | 2220 | (44 217 894) | (62 846 938) |
| | Прибыль (убыток) от продаж | 2200 | 153 126 098 | 146 208 158 |
| | Доходы от участия в других организациях | 2310 | 747 496 | 1 941 489 |
| | Проценты к получению | 2320 | 12 981 714 | 12 756 909 |
| | Проценты к уплате | 2330 | (5 474 111) | (5 807 315) |
| 7.2 | Прочие доходы | 2340 | 5 722 278 | 9 531 434 |
| 7.2 | Прочие расходы | 2350 | (32 739 131) | (30 141 863) |
| | Прибыль (убыток) до налогообложения | 2300 | 134 364 344 | 134 488 812 |
| 6.19 | Налог на прибыль | 2410 | (36 941 481) | (37 101 650) |
| | Текущий налог на прибыль | 2411 | (38 519 456) | (34 892 798) |
| | Отложенный налог на прибыль | 2412 | 1 577 975 | (2 208 852) |
| | Прочее | 2460 | 250 298 | 19 348 |
| | Перераспределение налога на прибыль внутри консолидированной группы налогоплательщиков | 2465 | 1 608 224 | 3 668 251 |
| | Чистая прибыль (убыток) | 2400 | 99 281 385 | 101 074 761 |

| Пояснения | Наименование показателя | Код | За 2020 г. | За 2019 г. |
|-----------|---|------|-------------|-------------|
| | Результат от переоценки внеоборотных активов, не включаемый в чистую прибыль (убыток) периода | 2510 | | |
| | Результат от прочих операций, не включаемый в чистую прибыль (убыток) периода | 2520 | 9 607 107 | 41 221 754 |
| | Налог на прибыль от операций, результат которых не включается в чистую прибыль (убыток) периода | 2530 | | |
| | Совокупный финансовый результат периода | 2500 | 108 888 492 | 142 296 515 |
| 7.3 | Справочно прибыль (убыток) на акцию | 2900 | 0,00011957 | 0,00012694 |
| | Разводненная прибыль (убыток) на акцию | 2910 | | |

Руководитель

(подпись)

А.Ю. Петров

(расшифровка подписи)

Главный бухгалтер

А.В. Шалимов

А. В. Шалимов

(расшифровка подписи)


"25"

августа

20

21

г.



**Отчет об изменениях капитала
за 2020 г.**

| | | |
|--------------------------|----------|----------|
| Коды | | |
| 0710004 | 31 | 12 |
| 08844275 | 20 | 20 |
| 7721632827 | 08844275 | 08844275 |
| ИНН | 35.11.3 | 35.11.3 |
| форма по ОКУД | 12267 | 61 |
| Дата (число, месяц, год) | 12267 | 61 |
| по ОКПО | 384 | 384 |
| по ОКФС | 384 | 384 |
| ИНН | 35.11.3 | 35.11.3 |
| по ОКВЭД 2 | 384 | 384 |
| по ОКФС/ОКФС | 384 | 384 |
| по ОКЕИ | 384 | 384 |

Организации АО "Концерн Росэнергоатом"
 Идентификационный номер налогоплательщика
 Вид экономической деятельности Производство электроэнергии атомными станциями, в том числе
деятельность по обеспечению работоспособности электростанций
 Организационно-правовая форма/форма собственности
Непубличное акционерное общество / Собственность государственных корпораций
 Единица измерения: Тys. руб.

Организации АО "Концерн Росэнергоатом"
 Идентификационный номер налогоплательщика
 Вид экономической деятельности Производство электроэнергии атомными станциями, в том числе
деятельность по обеспечению работоспособности электростанций
 Организационно-правовая форма/форма собственности
Непубличное акционерное общество / Собственность государственных корпораций
 Единица измерения: Тys. руб.

1. Движение капитала

Тys. руб.

| Наименование показателя | Код | Уставный капитал | Собственные акции, выкупленные у акционеров | Полученный от акционеров взнос в уставный капитал до регистрации изменений в учредительные документы | Добавочный капитал | Резервный капитал | Нераспределенная прибыль (непокрытый убыток) | Итого |
|---|------|------------------|---|--|--------------------|-------------------|--|---------------|
| Величина капитала на 31 декабря 2018 г. за 2019 г. | 3100 | 793 122 540 | - | 36 324 864 | - | 199 051 312 | 579 690 492 | 1 608 189 208 |
| Увеличение капитала - всего: | 3210 | 37 163 434 | - | 838 570 | - | 50 780 097 | 142 296 515 | 231 078 616 |
| в том числе: | | | | | | | | |
| чистая прибыль | 3211 | X | X | X | X | X | - | 101 074 761 |
| переводка имущества | 3212 | X | X | X | - | X | - | - |
| доходы, относящиеся непосредственно на увеличение капитала | 3213 | X | X | X | - | 50 780 097 | - | 50 780 097 |
| дополнительный выпуск акций | 3214 | 37 163 434 | - | - | - | X | - | 37 163 434 |
| увеличение номинальной стоимости акций | 3215 | - | - | - | - | X | - | - |
| реорганизация юридического лица | 3216 | - | - | - | - | - | - | - |
| использование отраслевых резервов на инвестиционные цели | 3217 | X | X | X | X | X | 41 221 754 | 41 221 754 |
| взнос в уставный капитал до регистрации изменений в учредительные документы | 3218 | X | X | 838 570 | X | X | X | 838 570 |

| Наименование показателя | Код | Уставный капитал | Собственные акции, выкупленные у акционеров | Полученный от акционеров взнос в уставный капитал до регистрации изменений в учредительные документы | Добавочный капитал | Резервный капитал | Нераспределенная прибыль (непокрытый убыток) | Итого |
|---|-------------|--------------------|---|--|--------------------|--------------------|--|----------------------|
| Уменьшение капитала - всего: | 3220 | - | - | (37 163 434) | - | (57 051 057) | - | (94 214 491) |
| в том числе: | | | | | | | | |
| убыток | 3221 | X | X | - | X | - | - | - |
| переводка имущества | 3222 | X | X | - | - | - | - | - |
| расходы, относящиеся непосредственно на уменьшение капитала | 3223 | X | X | - | (57 051 057) | - | - | (57 051 057) |
| уменьшение номинальной стоимости акций | 3224 | - | - | - | X | - | - | - |
| уменьшение количества акций | 3225 | - | - | - | X | - | - | - |
| реорганизация юридического лица | 3226 | - | - | - | - | - | - | - |
| дивиденды | 3227 | X | X | - | X | - | - | - |
| взнос в уставный капитал до регистрации изменений в учредительные документы | 3228 | X | X | (37 163 434) | X | X | X | (37 163 434) |
| Изменение добавочного капитала | 3230 | X | X | X | - | - | - | X |
| Изменение резервного капитала | 3240 | X | X | X | X | 1 984 367 | (1 984 367) | X |
| Величина капитала на 31 декабря 2019 г. за 2020 г. | 3200 | 830 285 974 | - | - | - | 194 764 719 | 720 002 640 | 1 745 053 333 |
| Увеличение капитала - всего: | 3310 | - | - | - | - | 30 492 324 | 108 888 492 | 139 380 816 |
| в том числе: | | | | | | | | |
| чистая прибыль | 3311 | X | X | - | X | X | 99 281 385 | 99 281 385 |
| переводка имущества | 3312 | X | X | X | - | X | - | - |
| доходы, относящиеся непосредственно на увеличение капитала | 3313 | X | X | X | - | 30 492 324 | - | 30 492 324 |
| дополнительный выпуск акций | 3314 | - | - | - | - | X | - | - |
| увеличение номинальной стоимости акций | 3315 | - | - | - | - | X | - | - |
| реорганизация юридического лица | 3316 | - | - | - | - | - | - | - |
| использование отраслевых резервов на инвестиционные цели | 3317 | X | X | X | X | X | 9 607 107 | 9 607 107 |
| взнос в уставный капитал до регистрации изменений в учредительные документы | 3318 | X | X | - | X | X | X | - |
| Уменьшение капитала - всего: | 3320 | - | - | - | - | (24 905 596) | - | (24 905 596) |
| в том числе: | | | | | | | | |
| убыток | 3321 | X | X | - | X | X | - | - |
| переводка имущества | 3322 | X | X | - | - | X | - | - |
| расходы, относящиеся непосредственно на уменьшение капитала | 2223 | X | X | - | - | (24 905 596) | - | (24 905 596) |
| уменьшение номинальной стоимости акций | 3324 | - | - | - | - | X | - | - |
| уменьшение количества акций | 3325 | - | - | - | - | X | - | - |
| реорганизация юридического лица | 3326 | - | - | - | - | - | - | - |
| дивиденды | 3327 | X | X | - | X | X | - | - |
| взнос в уставный капитал до регистрации изменений в учредительные документы | 3328 | X | X | - | X | X | X | - |
| Изменение добавочного капитала | 3330 | X | X | X | - | - | (5 053 737) | X |
| Изменение резервного капитала | 3340 | X | X | X | X | 5 053 737 | - | X |
| Задолженность на 31 декабря 2020 г. | 3300 | 830 285 974 | - | - | - | 205 405 184 | 823 837 395 | 1 859 528 553 |

2. Корректировки в связи с изменением учетной политики и исправлением ошибок

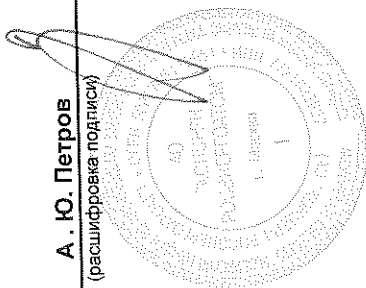
| Наименование показателя | Код | на 31 декабря 2019 г. | Изменения капитала за 2020 г. | | на 31 декабря 2020 г. |
|---|------|-----------------------|------------------------------------|-----------------------|-----------------------|
| | | | за счет чистой прибыли (убытка) | за счет иных факторов | |
| Капитал - всего | | | | | |
| До корректировок | 3400 | - | - | - | - |
| корректировка в связи с: изменением учетной политики | 3410 | - | - | - | - |
| исправлением ошибок | 3420 | - | - | - | - |
| после корректировок | 3500 | - | - | - | - |
| в том числе: нераспределенная прибыль (непокрытый убыток): | | | | | |
| До корректировок | 3401 | - | - | - | - |
| корректировка в связи с: изменением учетной политики | 3411 | - | - | - | - |
| исправлением ошибок | 3421 | - | - | - | - |
| после корректировок | 3501 | - | - | - | - |
| Другие статьи капитала, по которым осуществлены корректировки: (по статьям) | | | | | |
| До корректировок | 3402 | - | - | - | - |
| корректировка в связи с: изменением учетной политики | 3412 | - | - | - | - |
| исправлением ошибок | 3422 | - | - | - | - |
| после корректировок | 3502 | - | - | - | - |

3. Чистые активы

| Наименование показателя | Код | на 31 декабря 2020 г. | на 31 декабря 2019 г. | на 31 декабря 2018 г. |
|-------------------------|------|-----------------------|-----------------------|-----------------------|
| Чистые активы | 3600 | 1 860 596 645 | 1 746 162 046 | 1 609 243 771 |

Руководитель _____
 (подпись) **А. Ю. Петров**
 (расшифровка подписи)

"15" февраля 2021 г.



Главный бухгалтер _____
 (подпись) **А. В. Шалимов**
 (расшифровка подписи)

**Отчет о движении денежных средств
за 2020 г.**

Организация АО "Концерн Росэнергоатом" Форма по ОКУД
 Дата (число, месяц, год) _____ по ОКПО
 Идентификационный номер налогоплательщика _____ ИНН
 Вид экономической деятельности Производство электроэнергии атомными электростанциями, в том числе деятельность по обеспечению работоспособности электростанций по ОКВЭД 2
 Организационно-правовая форма/форма собственности Непубличное акционерное общество по ОКОПФ/ОКФС
Собственность государственных корпораций
 Единица измерения: _____ тыс. руб. по ОКЕИ

| | | |
|------------|----|------|
| Коды | | |
| 0710005 | | |
| 31 | 12 | 2020 |
| 08844275 | | |
| 7721632827 | | |
| 35.11.3 | | |
| 12267 | 61 | |
| 384 | | |

| Наименование показателя | Код | за 2020 г. | за 2019 г. |
|---|-------------|----------------------|----------------------|
| Денежные потоки от текущих операций | | | |
| Поступления - всего | 4110 | 475 789 887 | 465 989 196 |
| в том числе: | | | |
| от продажи продукции, товаров, работ и услуг | 4111 | 456 738 704 | 450 783 834 |
| арендных платежей, лицензионных платежей, роялти, комиссионных и иных аналогичных платежей | 4112 | 1 053 415 | 730 769 |
| от перепродажи финансовых вложений | 4113 | - | - |
| прочие поступления | 4119 | 17 997 768 | 14 474 593 |
| Платежи - всего | 4120 | (272 609 861) | (262 948 024) |
| в том числе: | | | |
| поставщикам (подрядчикам) за сырье, материалы, работы, услуги | 4121 | (149 537 331) | (152 546 951) |
| в связи с оплатой труда работников | 4122 | (52 541 636) | (46 303 920) |
| процентов по долговым обязательствам | 4123 | (2 726 353) | (5 409 767) |
| налога на прибыль организаций | 4124 | (32 446 808) | (32 240 201) |
| прочие платежи | 4129 | (35 357 733) | (26 447 185) |
| Сальдо денежных потоков от текущих операций | 4100 | 203 180 026 | 203 041 172 |
| Денежные потоки от инвестиционных операций | | | |
| Поступления - всего | 4210 | 1 234 185 976 | 990 532 019 |
| в том числе: | | | |
| от продажи внеоборотных активов (кроме финансовых вложений) | 4211 | 98 159 | 83 179 |
| от продажи акций других организаций (долей участия) | 4212 | - | 53 352 |
| от возврата предоставленных займов, от продажи долговых ценных бумаг (прав требования денежных средств к другим лицам) | 4213 | 1 219 668 510 | 974 833 439 |
| дивидендов, процентов по долговым финансовым вложениям и аналогичных поступлений от долевого участия в других организациях | 4214 | 14 356 841 | 14 377 524 |
| прочие поступления | 4219 | 62 466 | 1 184 525 |
| Платежи - всего | 4220 | (1 421 107 366) | (1 182 970 495) |
| в том числе: | | | |
| в связи с приобретением, созданием, модернизацией, реконструкцией и подготовкой к использованию внеоборотных активов | 4221 | (99 778 565) | (124 986 838) |
| в связи с приобретением акций других организаций (долей участия) | 4222 | (11 734 355) | (313 956) |
| в связи с приобретением долговых ценных бумаг (прав требования денежных средств к другим лицам), предоставление займов другим лицам | 4223 | (1 308 112 380) | (1 054 309 942) |
| процентов по долговым обязательствам, включаемым в стоимость инвестиционного актива | 4224 | (374 385) | (1 929 951) |
| прочие платежи | 4229 | (1 107 681) | (1 429 808) |
| Сальдо денежных потоков от инвестиционных операций | 4200 | (186 921 390) | (192 438 476) |

| Наименование показателя | Код | за 2020 г. | за 2019 г. |
|---|-------------|---------------------|---------------------|
| Денежные потоки от финансовых операций | | | |
| Поступления - всего | 4310 | 38 021 535 | 37 586 386 |
| в том числе: | | | |
| получение кредитов и займов | 4311 | 38 018 159 | 34 827 044 |
| денежных вкладов собственников (участников) | 4312 | - | - |
| от выпуска акций, увеличения долей участия | 4313 | - | 838 570 |
| от выпуска облигаций, векселей и других долговых ценных бумаг и др. | 4314 | - | - |
| бюджетные ассигнования и иное целевое финансирование | 4315 | 3 376 | 1 920 772 |
| прочие поступления | 4319 | - | - |
| Платежи - всего | 4320 | (53 083 691) | (49 290 936) |
| в том числе: | | | |
| собственникам (участникам) в связи с выкупом у них акций (долей участия) организации или их выходом из состава участников | 4321 | - | - |
| на уплату дивидендов и иных платежей по распределению прибыли в пользу собственников (участников) | 4322 | - | - |
| в связи с погашением (выкупом) векселей и других долговых ценных бумаг, возврат кредитов и займов | 4323 | (53 083 691) | (49 290 936) |
| прочие платежи | 4329 | - | - |
| Сальдо денежных потоков от финансовых операций | 4300 | (15 062 156) | (11 704 550) |
| Сальдо денежных потоков за отчетный период | 4400 | 1 196 480 | (1 101 854) |
| Остаток денежных средств и денежных эквивалентов на начало отчетного периода | 4450 | 4 245 615 | 5 383 149 |
| Остаток денежных средств и денежных эквивалентов на конец отчетного периода | 4500 | 5 678 968 | 4 245 615 |
| Величина влияния изменений курса иностранной валюты по отношению к рублю | 4490 | 236,873 | (35 680) |

Руководитель

_____ (подпись)

А.Ю. Петров Главный бухгалтер
(расшифровка подписи)

_____ (подпись)

А.В. Шалимов
(расшифровка подписи)

" 25 " февраля

20 21 г.

