

**Бухгалтерский баланс**  
на **31 декабря 2013 г.**

Организация ОАО "Концерн Росэнергоатом"  
Идентификационный номер налогоплательщика \_\_\_\_\_  
Вид экономической деятельности Производство электроэнергии атомными станциями  
Организационно-правовая форма/форма собственности Открытое акционерное общество / Федеральная собственность  
Единица измерения: тыс. руб.  
Местонахождение (адрес) 109507, Москва, ул Ферганская, д 25

Дата (число, месяц, год) 31 12 2013  
Форма по ОКУД 0710001  
по ОКПО 08844275  
ИНН 7721632827  
по ОКВЭД 40.10.13  
по ОКОПФ/ОКФС 12247 12  
по ОКЕИ 384

Коды		
0710001		
31	12	2013
08844275		
7721632827		
40.10.13		
12247	12	
384		

Пояснения <sup>1</sup>	Наименование показателя	Код показателя	На 31 декабря 2013 г. <sup>3</sup>		На 31 декабря 2012 г. <sup>4</sup>		На 31 декабря 2011 г. <sup>5</sup>	
	<b>АКТИВ</b>							
	<b>I. ВНЕОБОРОТНЫЕ АКТИВЫ</b>							
1-1;1-2;1-3;1-6;1-7.	Нематериальные активы	1110	992 070	1 112 416	965 164			
1-4; 1-5.	Результаты исследований и разработок	1120	6 226 265	6 236 231	2 830 335			
	Основные средства	1150	1 081 863 747	937 895 143	821 875 066			
2-3;2-4; 2-5.	Здания, машины, оборудование и другие основные средства	1151	358 522 677	354 938 386	265 767 507			
2-2.	Незавершенные капитальные вложения	1152	549 247 628	414 647 141	369 592 404			
	Авансы выданные поставщикам и подрядчикам по капитальному строительству, поставщикам объектов основных средств	1153	174 093 442	168 309 616	186 515 155			
	Доходные вложения в материальные ценности	1160	79 081	194 438	17 956			
3-1;3-2;3-3	Финансовые вложения	1170	41 180 564	38 983 069	38 686 715			
	Отложенные налоговые активы	1180	---	---	---			
	Прочие внеоборотные активы	1190	17 905 152	14 743 658	14 303 068			
	<b>Итого по разделу I</b>	<b>1100</b>	<b>1 148 246 879</b>	<b>999 164 955</b>	<b>878 678 304</b>			
	<b>II. ОБОРОТНЫЕ АКТИВЫ</b>							
4-1.	Запасы	1210	42 390 511	34 847 076	28 761 881			
	сырье, материалы и другие аналогичные ценности	1211	41 530 006	34 137 378	28 661 843			
	затраты в незавершенном производстве	1212	---	---	---			
	готовая продукция и товары для перепродажи	1213	859 539	704 728	89 579			
	товары отгруженные	1214	927	---	---			
	расходы будущих периодов	1215	---	---	---			
	прочие запасы и затраты	1217	39	4 970	10 459			
	Налог на добавленную стоимость по приобретенным ценностям	1220	1 614 072	1 680 680	1 749 350			
5-1;5-2	Дебиторская задолженность	1230	37 477 332	43 801 336	50 197 485			
	Долгосрочная дебиторская задолженность - всего	1231	4 149 402	4 804 039	7 262 994			
	расчеты с покупателями и заказчиками	1232	9 759	12 548	7 909			
	авансы выданные	1233	---	---	---			
	прочие дебиторы	1234	4 139 643	4 791 491	7 255 085			
	Краткосрочная дебиторская задолженность - всего	1235	33 327 930	38 997 297	42 934 491			
	расчеты с покупателями и заказчиками	1236	17 819 285	16 290 387	14 679 768			
	авансы выданные	1237	1 291 899	7 941 777	6 430 056			
	прочие дебиторы	1238	14 216 746	14 765 133	21 824 667			
3-1;3-2;3-3	Финансовые вложения (за исключением денежных эквивалентов)	1240	821 200	6 721 002	29 500			
27-1.	Денежные средства и денежные эквиваленты	1250	10 364 734	1 548 816	5 246 628			
	Прочие оборотные активы	1260	46 631	61 969	70 488			
	<b>Итого по разделу II</b>	<b>1200</b>	<b>92 714 480</b>	<b>88 660 879</b>	<b>86 055 332</b>			
	<b>БАЛАНС</b>	<b>1600</b>	<b>1 240 961 359</b>	<b>1 087 825 834</b>	<b>964 733 636</b>			

**Аудиторское заключение**

ОГРН 1027700000000 Москва

Пояснения	Наименование показателя	Код показателя	На 31 декабря	На 31 декабря	На 31 декабря
			2013 г. <sup>3</sup>	2012 г. <sup>4</sup>	2011 г. <sup>5</sup>
	<b>ПАССИВ</b>				
	<b>III. КАПИТАЛ И РЕЗЕРВЫ</b>				
	Уставный капитал (складочный капитал, уставный фонд, вклады товарищей)	1310	671 516 563	530 011 527	530 011 527
	Собственные акции, выкупленные у акционеров	1320	( --- )	( --- )	( --- )
	Переоценка внеоборотных активов	1330	---	---	---
	Добавочный капитал (без переоценки)	1350	6 812	314	---
	Резервный капитал	1360	187 840 188	145 322 811	170 951 971
25-1.	резервные фонды, образованные в соответствии с законодательством	1361	186 237 499	143 720 122	169 349 282
	резервы, образованные в соответствии с учредительными документами	1362	1 602 689	1 602 689	1 602 689
25-2.	Нераспределенная прибыль (непокрытый убыток)	1370	198 359 100	179 373 958	110 257 243
	Итого по разделу III	1300	1 057 722 663	854 708 610	811 220 741
	<b>IV. ДОЛГОСРОЧНЫЕ ОБЯЗАТЕЛЬСТВА</b>				
14-2.	Заемные средства	1410	81 890 352	60 178 290	44 000 000
	Отложенные налоговые обязательства	1420	1 592 492	1 018 119	758 606
7-1.	Оценочные обязательства	1430	5 627 630	4 823 016	1 802 328
	Прочие обязательства	1450	11 033 023	13 756 370	10 730 275
	Итого по разделу IV	1400	100 143 497	79 775 795	57 291 209
	<b>V. КРАТКОСРОЧНЫЕ ОБЯЗАТЕЛЬСТВА</b>				
14-2; 14-3.	Заемные средства	1510	22 435 801	22 138 794	19 065 202
5-3; 5-4	Кредиторская задолженность	1520	51 973 324	42 694 181	47 043 486
	поставщики и подрядчики	1521	38 139 435	29 829 810	29 135 230
	авансы полученные	1522	9 464	22 459	5 999
	задолженность перед персоналом	1523	911 725	846 873	789 584
	задолженность перед государственными внебюджетными фондами	1524	372 071	300 073	147 139
5-5.	задолженность по налогам и сборам	1525	1 908 866	1 946 896	1 695 403
	прочие кредиторы	1526	10 631 763	9 748 070	15 270 131
10.	Доходы будущих периодов	1530	1 639 156	1 754 188	1 927 461
7-2.	Оценочные обязательства	1540	7 046 918	6 674 722	6 313 537
	Расчеты с учредителями по взносам в уставный капитал (уставный фонд)	1545	---	80 079 544	21 872 000
	Прочие обязательства	1550	---	---	---
	Итого по разделу V	1500	83 095 199	153 341 429	96 221 686
	<b>БАЛАНС</b>	<b>1700</b>	<b>1 240 961 359</b>	<b>1 087 825 834</b>	<b>964 733 636</b>

Руководитель

(подпись)

Романов Е.В.

(расшифровка подписи)

Главный бухгалтер


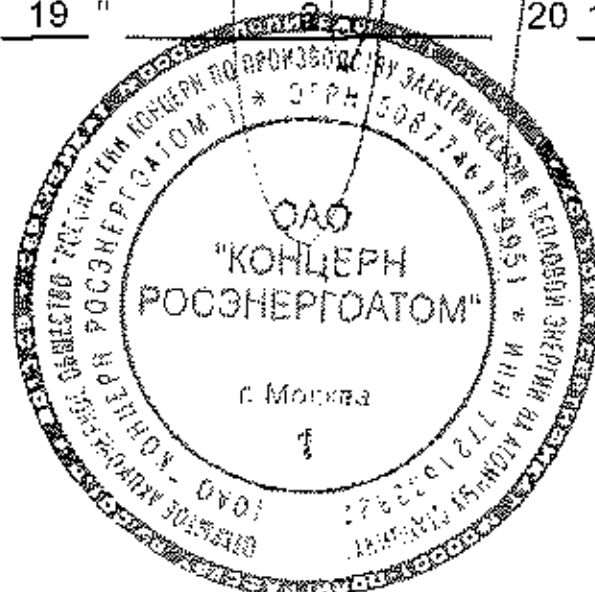
(подпись)

Шалимов А.В.

(расшифровка подписи)

" 19 "

20 14 г.



**Отчет о финансовых результатах**  
за 2013 г.

Организация ОАО "Концерн Росэнергоатом"  
Идентификационный номер налогоплательщика \_\_\_\_\_  
Вид экономической деятельности Производство электроэнергии атомными станциями  
Организационно-правовая форма/форма собственности \_\_\_\_\_  
Открытое акционерное общество / Федеральная собственность \_\_\_\_\_  
Единица измерения: тыс. руб.

Дата (число, месяц, год) \_\_\_\_\_  
Форма по ОКУД \_\_\_\_\_  
по ОКПО \_\_\_\_\_  
ИНН \_\_\_\_\_  
по ОКВЭД \_\_\_\_\_  
по ОКОПФ/ОКФС \_\_\_\_\_  
по ОКЕИ \_\_\_\_\_

Коды		
0710002		
31	12	2013
08844275		
7721632827		
40.10.13		
12247	12	
384		

Пояснения <sup>1</sup>	Наименование показателя	Код показателя	За 2013 г.	За 2012 г.
11-1; 11-2.	Выручка	2110	232 856 681	200 527 279
6-1; 11-1	Себестоимость продаж	2120	(136 547 466)	(124 411 445)
	Валовая прибыль (убыток)	2100	96 309 215	76 115 834
6-1.	Коммерческие расходы	2210	(15 910)	(20 262)
6-1.	Управленческие расходы	2220	(81 084 376)	(61 975 969)
	Прибыль (убыток) от продаж	2200	15 208 929	14 119 603
	Доходы от участия в других организациях	2310	350 821	14 322
	Проценты к получению	2320	2 131 753	1 963 781
	Проценты к уплате	2330	(1 095 688)	(718 469)
1-3.	Прочие доходы	2340	3 669 827	3 305 101
1-3.	Прочие расходы	2350	(12 127 854)	(15 497 818)
	Прибыль (убыток) до налогообложения	2300	8 137 788	3 186 520
	Текущий налог на прибыль	2410	(6 112 395)	(4 800 939)
	в т.ч. постоянные налоговые обязательства (активы)	2421	(5 048 050)	(4 359 262)
13-1; 13-3.	Изменение отложенных налоговых обязательств	2430	(659 345)	(1 183 460)
13-1; 13-3.	Изменение отложенных налоговых активов	2450	96 133	987 834
	Прочее	2460	(13 356)	(38 625)
	Перераспределение налога на прибыль внутри консолидированной группы налогоплательщиков	2465	761 845	---
	Чистая прибыль (убыток)	2400	2 210 670	(1 848 670)

Форма 0710002 с. 2

Пояснения <sup>1</sup>	Наименование показателя	Код показателя	За 2013 г.	За 2012 г.
	<b>СПРАВОЧНО</b>			
	Результат от переоценки внеоборотных активов, не включаемый в чистую прибыль (убыток) периода	2510	---	---
	Результат от прочих операций, не включаемый в чистую прибыль (убыток) периода	2520	16 781 283	70 965 719
	Совокупный финансовый результат периода	2500	18 991 953	69 117 049
	Базовая прибыль (убыток) на акцию	2900	---	---
	Разводненная прибыль (убыток) на акцию	2910	---	---

Руководитель \_\_\_\_\_

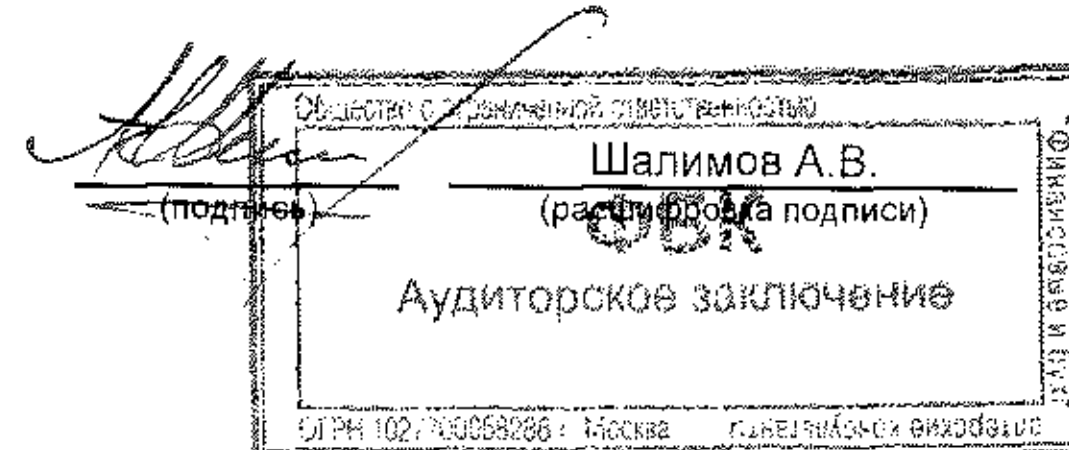
(подпись)

Романов Е.В.

(расшифровка подписи)

Главный бухгалтер

" 19 " \_\_\_\_\_ 20 14 г.




**Отчет об изменениях капитала  
за 2013 г.**

Организация ОАО "Концерн Росэнергоатом" Форма по ОКУД \_\_\_\_\_  
 Идентификационный номер налогоплательщика \_\_\_\_\_ Дата (число, месяц, год) \_\_\_\_\_  
 Вид экономической деятельности Производство электроэнергии атомными станциями по ОКПО \_\_\_\_\_  
 Организационно-правовая форма/форма собственности \_\_\_\_\_ по ОКВЭД \_\_\_\_\_  
 Открытое акционерное общество / Федеральная собственность \_\_\_\_\_ по ОКОПФ/ОКФС \_\_\_\_\_  
 Единица измерения: тыс. руб. \_\_\_\_\_ по ОКЕИ \_\_\_\_\_


Коды		
0710003		
31	12	2013
08844275		
7721632827		
40.10.13		
12247	12	
384		

**1. Движение капитала**

Наименование показателя	Код	Уставный капитал	Собственные акции, выкупленные у акционеров	Добавочный капитал	Резервный капитал	Нераспределенная прибыль (непокрытый убыток)	Итого
Величина капитала на 31 декабря 2011 г.	3100	530 011 527	---	---	170 951 971	110 257 243	811 220 741
<u>За 2012 г.</u>							
Увеличение капитала - всего:	3210	---	---	---	45 814 550	---	45 814 550
в том числе:							
чистая прибыль	3211	X	X	X	X	---	---
переоценка имущества	3212	X	X	---	X	---	---
доходы, относящиеся непосредственно на увеличение капитала	3213	X	X	---	X	---	---
дополнительный выпуск акций	3214	---	---	---	X	X	---
увеличение номинальной стоимости акций	3215	---	---	---	X	---	---
реорганизация юридического лица	3216	---	---	---	---	---	---
использование отраслевых резервов на инвестиционные цели	3217	X	X	X	45 814 550	---	45 814 550



Наименование показателя	Код	Уставный капитал	Собственные акции, выкупленные у акционеров	Добавочный капитал	Резервный капитал	Нераспределенная прибыль (непокрытый убыток)	Итого
Уменьшение капитала - всего:	3220	---	---	---	---	(2 326 995)	(2 326 995)
в том числе:							
убыток	3221	X	X	X	X	(1 848 670)	(1 848 670)
переоценка имущества	3222	X	X	---	X	---	---
расходы, относящиеся непосредственно на уменьшение капитала	3223	X	X	---	X	(478 325)	(478 325)
уменьшение номинальной стоимости акций	3224	---	---	---	X	---	---
уменьшение количества акций	3225	---	---	---	X	---	---
реорганизация юридического лица	3226	---	---	---	---	---	---
дивиденды	3227	X	X	X	X	---	---
Изменение добавочного капитала	3230	X	X	314	---	---	X
Изменение резервного капитала	3240	X	X	X	(71 443 710)	71 443 710	X
Величина капитала на 31 декабря 2012 г.	3200	530 011 527	---	314	145 322 811	179 373 958	854 708 610
<u>За 2013 г.</u>							
Увеличение капитала - всего:	3310	141 505 036	---	---	59 291 849	2 210 670	203 007 555
в том числе:							
чистая прибыль	3311	X	X	X	X	2 210 670	2 210 670
переоценка имущества	3312	X	X	---	X	---	---
доходы, относящиеся непосредственно на увеличение капитала	3313	---	---	---	---	---	---
дополнительный выпуск акций	3314	141 505 036	---	---	X	X	141 505 036
увеличение номинальной стоимости акций	3315	---	---	---	X	---	---
реорганизация юридического лица	3316	---	---	---	---	---	---
использование отраслевых резервов на инвестиционные цели	3317	X	X	X	59 291 849	---	59 291 849
Уменьшение капитала - всего:	3320	---	---	---	---	---	---
в том числе:							
убыток	3321	X	X	X	X	---	---
переоценка имущества	3322	X	X	---	X	---	---
расходы, относящиеся непосредственно на уменьшение капитала	3323	---	---	---	X	---	---
уменьшение номинальной стоимости акций	3324	---	---	---	X	---	---
уменьшение количества акций	3325	---	---	---	X	---	---
реорганизация юридического лица	3326	---	---	---	---	---	---
дивиденды	3327	X	X	X	X	---	---
Изменение добавочного капитала	3330	X	X	6 498	---	---	X
Изменение резервного капитала	3340	X	X	X	(16 774 472)	16 774 472	X
Величина капитала на 31 декабря 2013 г.	3300	671 516 563	---	6 812	187 840 188	198 359 100	1 057 722 663

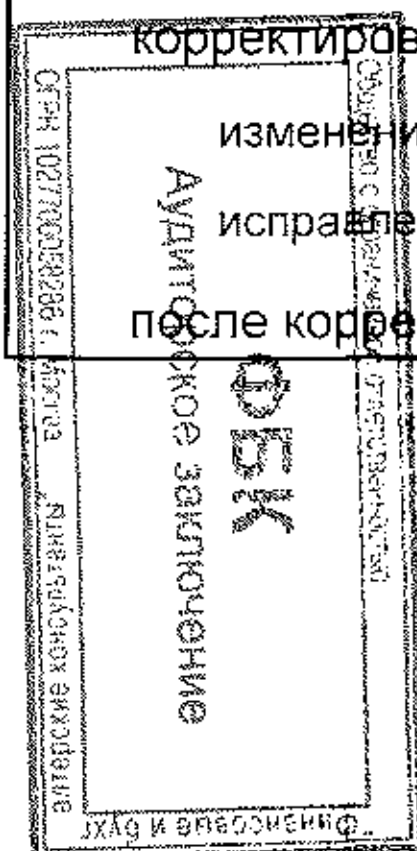


4



2. Корректировки в связи с изменением учетной политики и исправлением ошибок

Наименование показателя	Код	На 31 декабря 2011 г.	Изменения капитала за 2012 г.		На 31 декабря 2012 г.
			за счет чистой прибыли (убытка)	за счет иных факторов	
<b>Капитал - всего</b>					
до корректировок	3400	---	---	---	---
корректировка в связи с:					
изменением учетной политики	3410	---	---	---	---
исправлением ошибок	3420	---	---	---	---
после корректировок	3500	---	---	---	---
в том числе:					
нераспределенная прибыль (непокрытый убыток):					
до корректировок	3401	---	---	---	---
корректировка в связи с:					
изменением учетной политики	3411	---	---	---	---
исправлением ошибок	3421	---	---	---	---
после корректировок	3501	---	---	---	---
другие статьи капитала, по которым осуществлены корректировки:					
(по статьям)					
до корректировок	3402	---	---	---	---
корректировка в связи с:					
изменением учетной политики	3412	---	---	---	---
исправлением ошибок	3422	---	---	---	---
после корректировок	3502	---	---	---	---




8

### 3. Чистые активы

Наименование показателя	Код	На 31 декабря 2013 г.	На 31 декабря 2012 г.	На 31 декабря 2011 г.
Чистые активы	3600	1 059 361 819	936 542 342	835 020 202

Руководитель

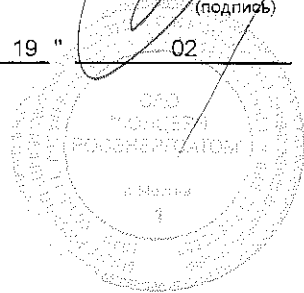


Романов Е. В.


(подпись)

(расшифровка подписи)

" 19 " 02 20 14 г.




Главный  
бухгалтер



Шалимов А. В.

(подпись)

(расшифровка подписи)



**Отчет о движении денежных средств**  
за 2013 г.

Организация ОАО "Концерн Росэнергоатом"

Идентификационный номер налогоплательщика

Вид экономической

деятельности Производство электроэнергии атомными станциями

Организационно-правовая форма/форма собственности

Открытое акционерное общество / Федеральная собственность

Единица измерения: тыс. руб.

Дата (число, месяц, год)

по ОКПО

ИНН

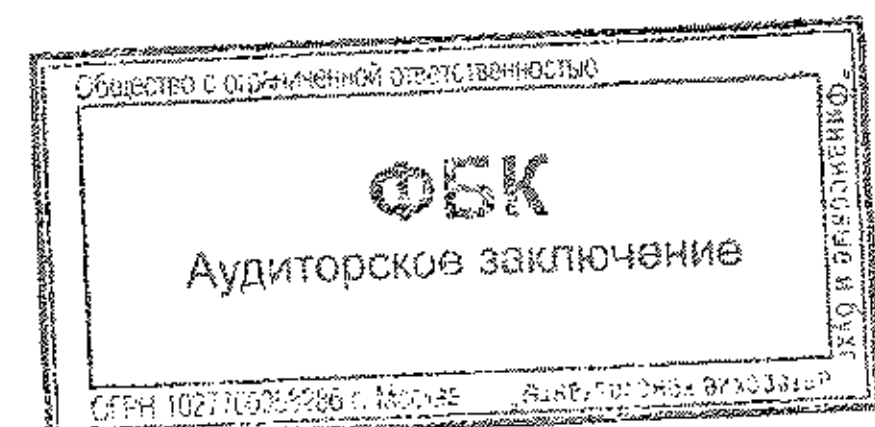
по ОКВЭД

по ОКОПФ/ОКФС

по ОКЕИ

Коды		
0710004		
31	12	2013
08844275		
7721632827		
40.10.13		
12247	12	
384		

Наименование показателя	Код	За 2013 г.	За 2012 г.
<b>Денежные потоки от текущих операций</b>			
Поступления - всего	4110	232 968 298	206 308 819
в том числе:			
от продажи продукции, товаров, работ и услуг	4111	227 046 089	196 703 609
арендных платежей, лицензионных платежей, роялти, комиссионных и иных аналогичных платежей	4112	386 434	288 733
от перепродажи финансовых вложений	4113	---	---
прочие поступления	4119	5 535 775	9 316 477
Платежи - всего	4120	138 327 228	131 247 525
в том числе:			
поставщикам (подрядчикам) за сырье, материалы, работы, услуги	4121	85 553 349	82 705 549
в связи с оплатой труда работников	4122	26 638 302	23 203 221
процентов по долговым обязательствам	4123	1 110 967	447 673
налога на прибыль организаций	4124	5 601 245	6 521 926
прочие платежи	4129	19 423 365	18 369 156
Сальдо денежных потоков от текущих операций	4100	94 641 070	75 061 294
<b>Денежные потоки от инвестиционных операций</b>			
Поступления - всего	4210	224 512 531	123 967 999
в том числе:			
от продажи внеоборотных активов (кроме финансовых вложений)	4211	236 132	111 595
от продажи акций других организаций (долей участия)	4212	1 862 982	128 817
от возврата предоставленных займов, от продажи долговых ценных бумаг (прав требования денежных средств к другим лицам)	4213	220 010 975	121 614 772
дивидендов, процентов по долговым финансовым вложениям и аналогичных поступлений от долевого участия в других организациях	4214	2 292 445	1 727 664
прочие поступления	4219	109 997	385 151
Платежи - всего	4220	390 353 661	279 700 653
в том числе:			
в связи с приобретением, созданием, модернизацией, реконструкцией и подготовкой к использованию внеоборотных активов	4221	167 883 711	144 925 500
в связи с приобретением акций других организаций (долей участия)	4222	2 134 645	270 911
в связи с приобретением долговых ценных бумаг (прав требования денежных средств к другим лицам), предоставление займов другим лицам	4223	214 186 947	126 935 596
процентов по долговым обязательствам, включаемым в стоимость инвестиционного актива	4224	6 148 358	4 580 813
прочие платежи	4229	---	2 987 833
Сальдо денежных потоков от инвестиционных операций	4200	(165 841 130)	(155 732 654)





Наименование показателя	Код	За 2013 г.	За 2012 г.
<b>Денежные потоки от финансовых операций</b>			
Поступления - всего	4310	131 741 077	120 721 893
в том числе:			
получение кредитов и займов	4311	73 604 495	62 514 349
денежных вкладов собственников (участников)	4312	---	---
от выпуска акций, увеличения долей участия	4313	58 136 582	58 207 544
от выпуска облигаций, векселей и других долговых ценных бумаг и др.	4314	---	---
бюджетные ассигнования и иное целевое финансирование	4315	---	---
прочие поступления	4319	---	---
Платежи - всего	4320	51 738 814	43 711 060
в том числе:			
собственникам (участникам) в связи с выкупом у них акций (долей участия) организации или их выходом из состава участников	4321	---	---
на уплату дивидендов и иных платежей по распределению прибыли в пользу собственников (участников)	4322	---	---
в связи с погашением (выкупом) векселей и других долговых ценных бумаг, возврат кредитов и займов	4323	51 738 814	43 711 060
прочие платежи	4329	---	---
Сальдо денежных потоков от финансовых операций	4300	80 002 263	77 010 833
<b>Сальдо денежных потоков за отчетный период</b>	<b>4400</b>	<b>8 802 203</b>	<b>(3 660 527)</b>
<b>Остаток денежных средств и денежных эквивалентов на начало отчетного периода</b>	<b>4450</b>	<b>1 548 765</b>	<b>5 241 407</b>
<b>Остаток денежных средств и денежных эквивалентов на конец отчетного периода</b>	<b>4500</b>	<b>10 361 255</b>	<b>1 548 765</b>
Величина влияния изменений курса иностранной валюты по отношению к рублю	4490	10 287	(32 115)

Руководитель

Романов Е.В.

(подпись)

(расшифровка подписи)


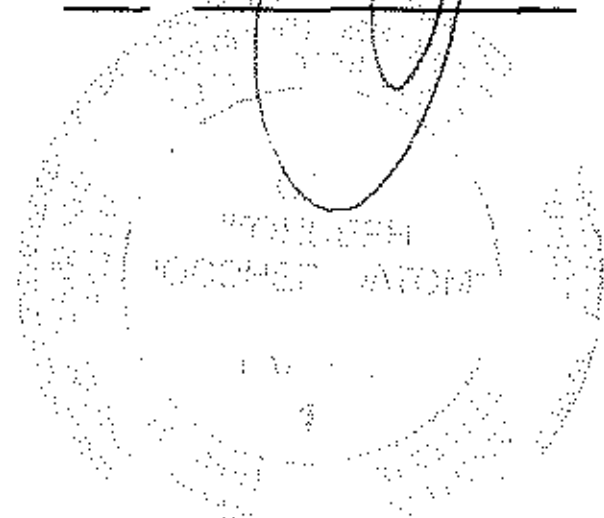
" 19 " 02 20 14 г.

Главный бухгалтер

*Шалимов А.В.*  
(подпись)

Шалимов А.В.

(расшифровка подписи)



11